

PKR PUERTAS
DE VAIVÉN



PUERTA DE VAIVÉN

1 Hoja - 2 Hojas



PUERTAS DE APERTURA VAIVÉN, 1H-2H

CARACTERÍSTICAS CONSTRUCTIVAS

* Fabricadas con dos planchas de acero galvanizado de 0,8 mm. de espesor cada una de ellas. Conformadas sin soldaduras.

* Espesor total de la hoja, 40 mm.

* Interior inyectado con espuma de poliuretano a alta presión.


* Incorpora, dependiendo de la medida, dos o tres bisagras de doble acción de apertura vaivén, fabricadas en aluminio.

* Está provista de un perfil de aluminio con goma colocado en el canto de la hoja con la finalidad evitar aplastamientos involuntarios.

* En el lado de las bisagras, entre la hoja y el marco, incorpora una junta de goma de 10 mm. con el fin de evitar las holguras que quedan entre hoja y marco para un cierre más hermético.

* El marco es el modelo SENA V-60, abierto, perfilado en forma de "Z", de 1,5 mm. de espesor, provisto de garras laterales y patas inferiores para su colocación a obra. Incorpora solape en un lado para atestar contra el tabique.

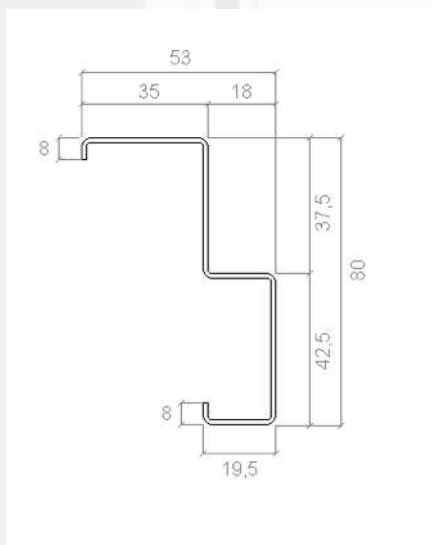
* El modelo estándar no incorpora cerradura, aunque bajo solicitud del cliente, puede incorporar cerradura de barrilete en la puerta de una hoja. En este caso se anularía el perfil de goma lateral.



DETALLE PERFIL SEGURIDAD



DETALLE MARCO



PUERTAS DE UNA HOJA

Ofrecemos la posibilidad de combinar distintos accesorios con el fin de poder configurar la puerta que el cliente necesita. Puede ir provista de zócalo inferior, placa de empuje, chapa de protección, ojos de buey, etc. Combinalos como más desees.



PUERTA CON ZÓCALO DE 250 o 500 mm. DE ALTO.



PUERTA CON ZÓCALO INFERIOR + CHAPA DE PROTECCIÓN DE 150x250 mm..



PUERTA CON ZÓCALO INFERIOR DE 250 mm + OJO DE BUEY Y VIDRIO DE Ø300 mm.



PUERTA CON ZÓCALO DE 500mm + OJO DE BUEY + CHAPA DE 250 mm.

PUERTAS DE DOBLE HOJA

Las puertas de doble hoja incorporan el perfil de goma entre ambas hojas, colocado sobre una de ellas. En este modelo también existe la posibilidad de combinar distintos accesorios para poder configurar la puerta que el cliente necesita. Puede ir provista de zócalo inferior, placa de empuje, chapa de protección, ojos de buey, etc. Combinalos como más desees.



PUERTA CON ZÓCALO DE 250, 500 o 1000 mm. DE ALTO.



PUERTA CON ZÓCALO INFERIOR 500 mm. + CHAPA 150X250 mm



PUERTA CON OJO DE BUEY DE Ø300 mm. SIN ZÓCALOS



PUERTA CON OJO DE BUEY + ZÓCALO INFERIOR + CHAPA DE PROTECCIÓN

PUERTAS FABRICADAS

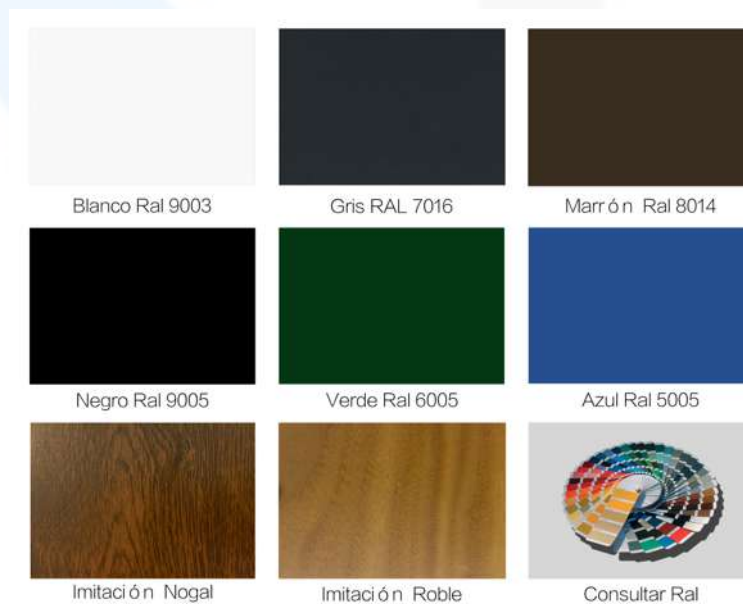




ACABADOS

Existe la posibilidad de fabricar la puerta en distintos acabados, tanto lacados a epoxi, como recubrimiento en PVC acabado imitación a madera.

Aunque el color más habitual es el PRELACADO BLANCO, también disponemos de una serie de colores estándar de la carta RAL. Para acabados especiales, consultar disponibilidad.



* Los tonos mostrados pueden diferir de la realidad

DIMENSIONES

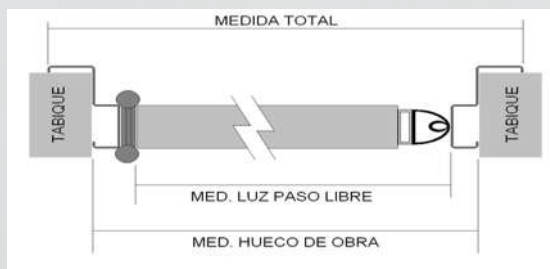
UNA HOJA

MEDIDA TOTAL	HUECO OBRA	LUZ PASO LIBRE
700 X 2050	630 X 2015	600 X 2000
800 X 2050	730 X 2015	700 X 2000
900 X 2050	830 X 2015	800 X 2000
1000 X 2050	930 X 2015	900 X 2000

DOBLE HOJA

MEDIDA TOTAL	HUECO OBRA	LUZ PASO LIBRE
1400 X 2050	1330 X 2015	1300 X 2000
1500 X 2050	1430 X 2015	1400 X 2000
1600 X 2050	1530 X 2015	1500 X 2000
1700 X 2050	1630 X 2015	1600 X 2000
1800 X 2050	1730 X 2015	1700 X 2000
1900 X 2050	1830 X 2015	1800 X 2000
2000 X 2050	1930 X 2015	1900 X 2000

UNA HOJA



DOBLE HOJA



APERTURAS



IZQUIERDA



DERECHA



PIKER PUERTAS
DE VAIVÉN

FABRICADO POR

PUERTAS METÁLICAS PIQUER, S.L. · Ctra. Segorbe-Castellnovo, s/n · 12.400 SEGORBE (Castellón) ·
Teléfono +34 964 711067 · www.puertaspiquer.es · ventas@puertaspiquer.es ·